



ТЕРРИТОРИАЛЬНЫЙ ОРГАН ФЕДЕРАЛЬНОЙ СЛУЖБЫ
ГОСУДАРСТВЕННОЙ СТАТИСТИКИ
ПО КАЛИНИНГРАДСКОЙ ОБЛАСТИ

Занятость и безработица в Калининградской области



за I квартал 2022 года



ТЕРРИТОРИАЛЬНЫЙ ОРГАН
ФЕДЕРАЛЬНОЙ СЛУЖБЫ
ГОСУДАРСТВЕННОЙ СТАТИСТИКИ ПО
КАЛИНИНГРАДСКОЙ ОБЛАСТИ

Занятость и безработица

в Калининградской области

за I квартал 2022 года

- 01** ДИНАМИКА ЧИСЛЕННОСТИ РАБОЧЕЙ СИЛЫ
В ВОЗРАСТЕ 15 ЛЕТ И СТАРШЕ
- 02** ДИНАМИКА УРОВНЯ БЕЗРАБОТИЦЫ НАСЕЛЕНИЯ
В ВОЗРАСТЕ 15 ЛЕТ И СТАРШЕ
- 03** ДИНАМИКА УРОВНЯ ЗАНЯТОСТИ НАСЕЛЕНИЯ
В ВОЗРАСТЕ 15 ЛЕТ И СТАРШЕ

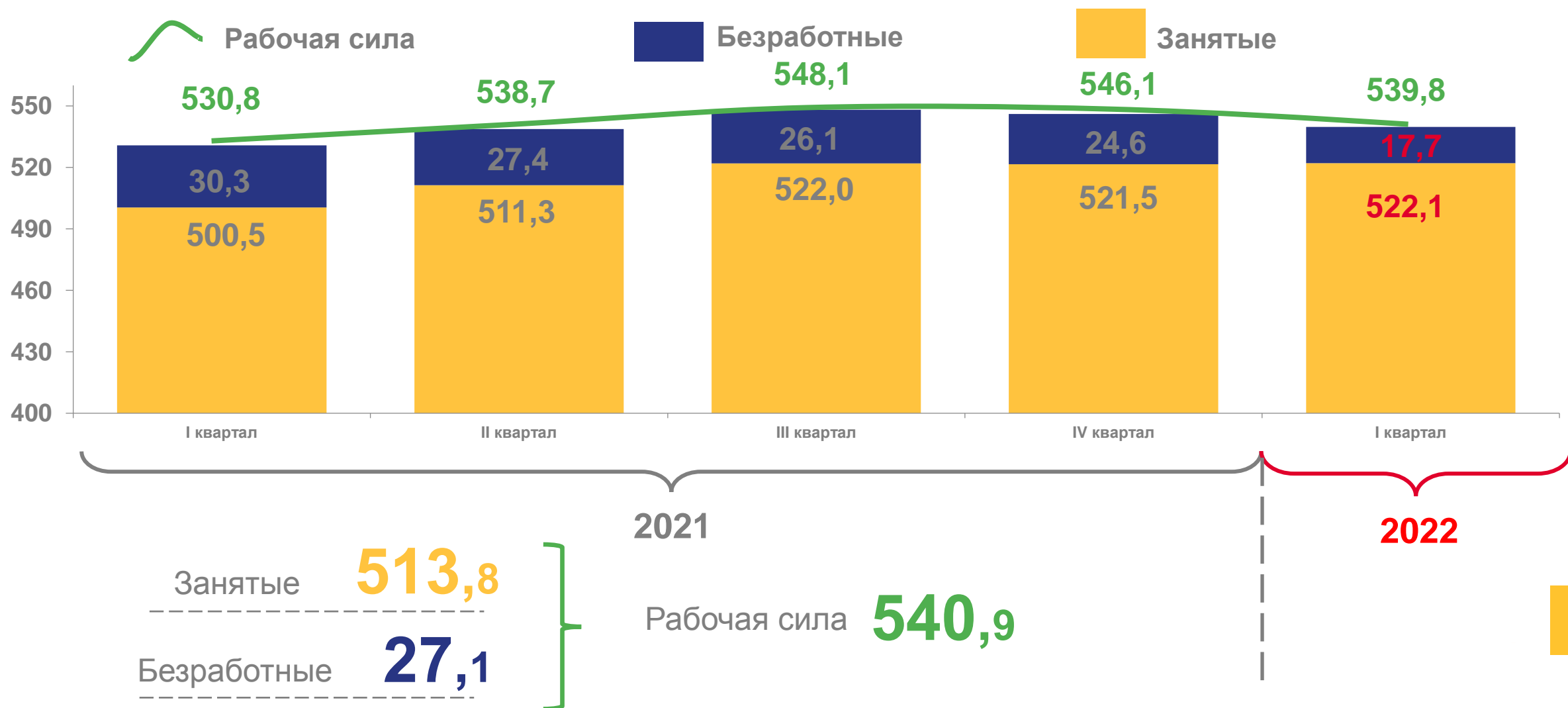
* По данным выборочного обследования рабочей силы





ДИНАМИКА ЧИСЛЕННОСТИ РАБОЧЕЙ СИЛЫ В ВОЗРАСТЕ 15 ЛЕТ И СТАРШЕ

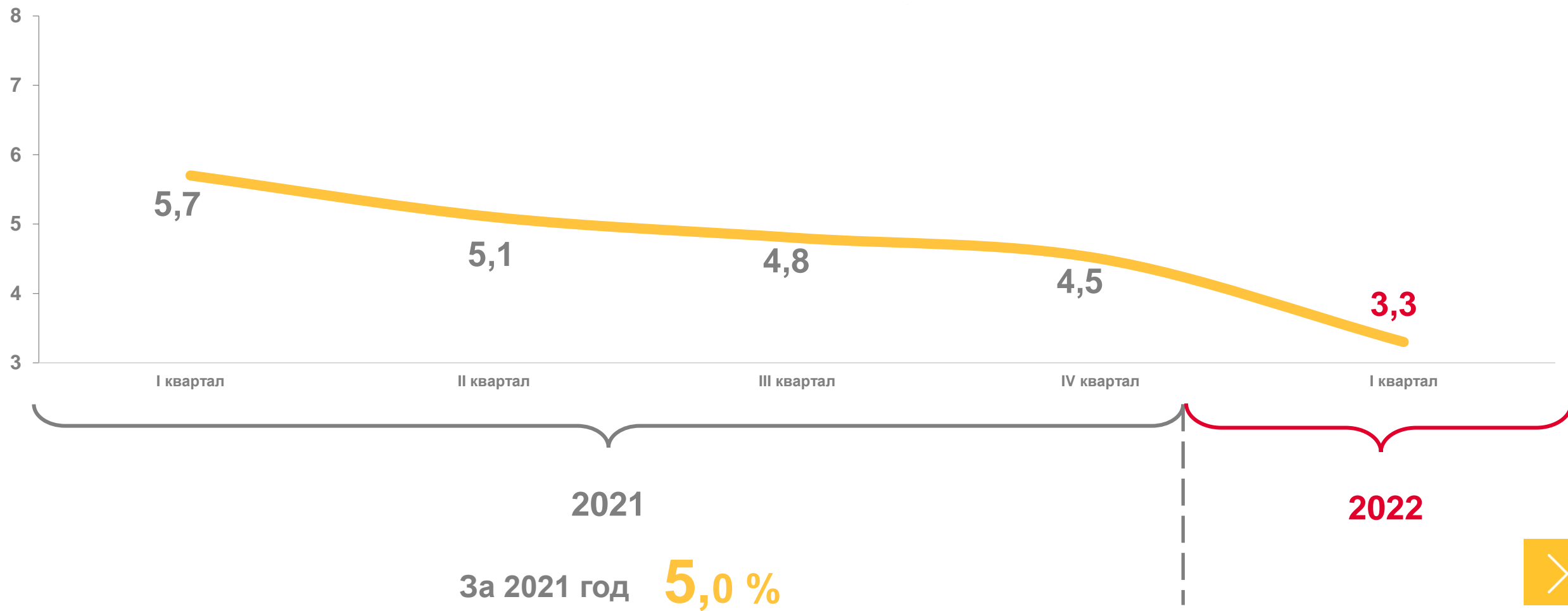
ТЫСЯЧ ЧЕЛОВЕК





ДИНАМИКА УРОВНЯ БЕЗРАБОТИЦЫ НАСЕЛЕНИЯ В ВОЗРАСТЕ 15 ЛЕТ И СТАРШЕ


В %





ДИНАМИКА УРОВНЯ ЗАНЯТОСТИ НАСЕЛЕНИЯ В ВОЗРАСТЕ 15 ЛЕТ И СТАРШЕ

В %



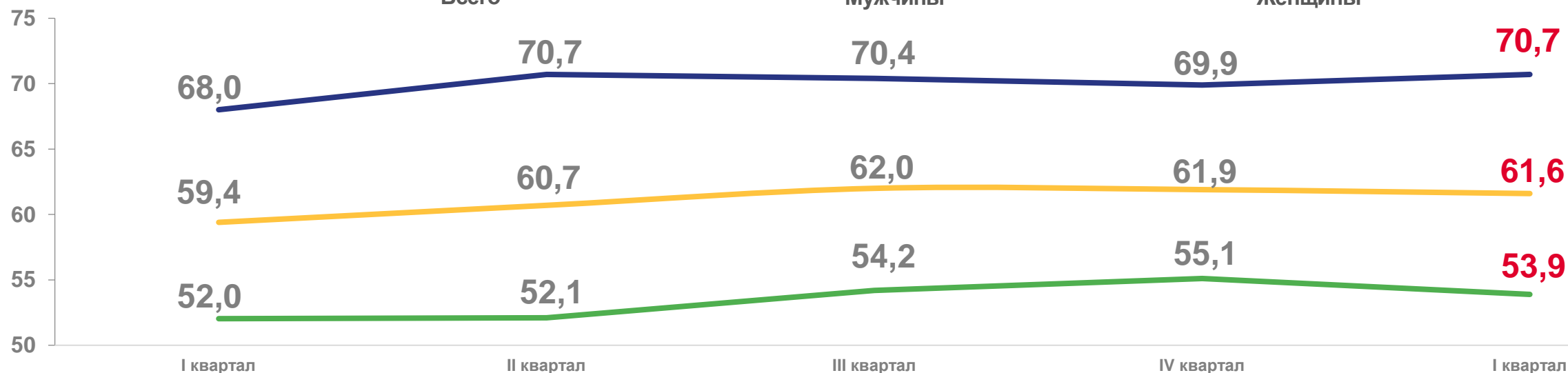
Всего



Мужчины



Женщины



2021

2022



Всего

61,0



Мужчины

69,7



Женщины

53,5





ДИНАМИКА УРОВНЯ ЗАНЯТОСТИ НАСЕЛЕНИЯ В ВОЗРАСТЕ 15 ЛЕТ И СТАРШЕ

В %

